

## **Municipalité de Baie-des-Sables**

### **Renseignements financiers au 31 décembre 2021**

|  |         |
|--|---------|
| Lettre d'accompagnement                                  | 2       |
| Renseignements financiers                                |         |
| Résultats détaillés                                      | 3       |
| Excédent (déficit) de fonctionnement à des fins fiscales | 4       |
| Graphique - Revenus de fonctionnement (budget vs réel)   | 5       |
| Graphique - Répartition des revenus de fonctionnement    | 6       |
| Graphique - Dépenses de fonctionnement (budget vs réel)  | 7       |
| Graphique - Répartition des dépenses de fonctionnement   | 8       |
| Analyse de la charge de quotes-parts                     | 9       |
| Excédent (déficit) accumulé                              | 10 à 11 |
| Excédent (déficit) d'investissement à des fins fiscales  | 12      |
| État de la situation financière                          | 13      |
| Notes complémentaires aux états financiers               | 14 à 22 |



## Lettre d'accompagnement

---

**Raymond Chabot  
Grant Thornton S.E.N.C.R.L.**  
305, rue de la Gare  
C.P. 305  
Matane (Québec)  
G4W 3N2

T 418 562-0203

Aux membres du conseil municipal de  
la municipalité de Baie-des-Sables

Les renseignements financiers ci-joints sont extraits du rapport financier de la municipalité de Baie-des-Sables au 31 décembre 2021, sur lequel nous avons exprimé, ce jour, une opinion sans réserve.

Pour mieux comprendre la situation financière de la municipalité et les résultats de ses activités, il convient de lire les renseignements financiers contenus dans le rapport financier.

*Raymond Chabot Grant Thornton S.E.N.C.R.L.*

Matane  
Le 2 avril 2022

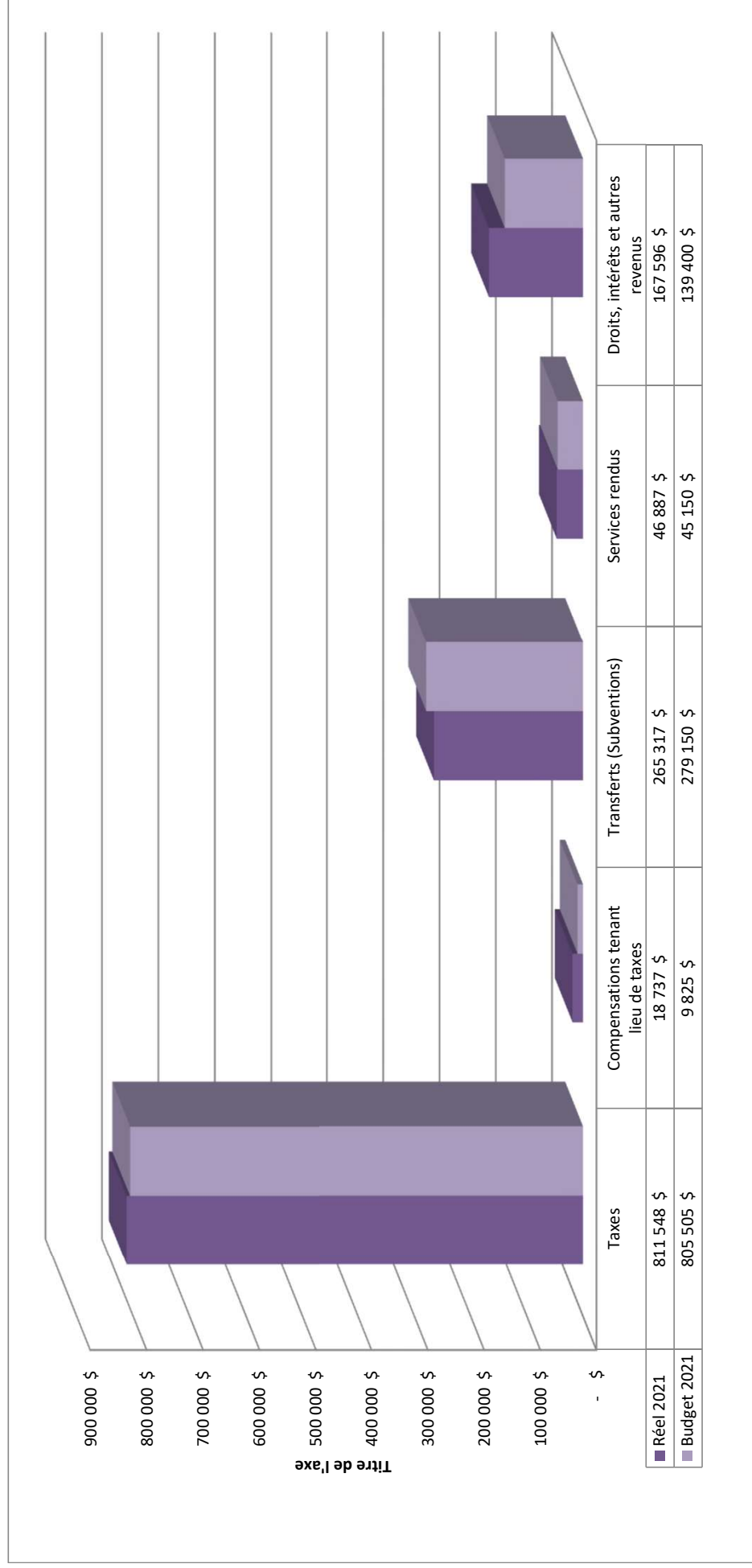
**RENSEIGNEMENTS COMPLÉMENTAIRES  
RÉSULTATS DÉTAILLÉS  
EXERCICE TERMINÉ LE 31 DÉCEMBRE 2021**

|  | Budget 2021                         |                                     | Réalizations 2021              |           | Réalizations 2020 |
|--|-------------------------------------|-------------------------------------|--------------------------------|-----------|-------------------|
|  | Sans ventilation de l'amortissement | Sans ventilation de l'amortissement | Ventilation de l'amortissement | Total     |                   |
| <b>Revenus</b>   |                                     |                                     |                                |           |                   |
| <b>Fonctionnement</b>  |                                     |                                     |                                |           |                   |
| 1 Taxes  | 805 505                             | 811 548                             |                                | 811 548   | 781 137           |
| 2 Compensations tenant lieu de taxes   | 9 825                               | 18 737                              |                                | 18 737    | 10 378            |
| 3 Quotes-parts   |                                     |                                     |                                |           |                   |
| 4 Transferts   | 279 150                             | 265 317                             |                                | 265 317   | 285 727           |
| 5 Services rendus  | 45 150                              | 46 887                              |                                | 46 887    | 53 600            |
| 6 Imposition de droits   | 12 500                              | 25 724                              |                                | 25 724    | 23 130            |
| 7 Amendes et pénalités   | 500                                 | 397                                 |                                | 397       | 336               |
| 8 Revenus de placements de portefeuille  |                                     |                                     |                                |           |                   |
| 9 Autres revenus d'intérêts  | 7 000                               | 4 204                               |                                | 4 204     | 7 434             |
| 10 Autres revenus  | 119 400                             | 137 271                             |                                | 137 271   | 129 885           |
| 11 Effet net des opérations de restructuration   |                                     |                                     |                                |           |                   |
| 12   | 1 279 030                           | 1 310 085                           |                                | 1 310 085 | 1 291 627         |
| <b>Investissement</b>  |                                     |                                     |                                |           |                   |
| 13 Taxes   |                                     |                                     |                                |           |                   |
| 14 Quotes-parts  |                                     |                                     |                                |           |                   |
| 15 Transferts  | 279 000                             |                                     |                                |           | 779 890           |
| 16 Imposition de droits  |                                     |                                     |                                |           |                   |
| 17 Autres revenus  |                                     |                                     |                                |           |                   |
| 18 Contributions des promoteurs  |                                     |                                     |                                |           |                   |
| 19 Autres  |                                     |                                     |                                |           | 37 000            |
| 20 Quote-part dans les résultats nets d'entreprises municipales et de partenariats commerciaux |                                     |                                     |                                |           |                   |
| 21 Effet net des opérations de restructuration   | 279 000                             |                                     |                                |           | 816 890           |
| 22   | 1 558 030                           | 1 310 085                           |                                | 1 310 085 | 2 108 517         |
| <b>Charges</b>   |                                     |                                     |                                |           |                   |
| 23 Administration générale   | 261 685                             | 256 959                             | 10 256                         | 267 215   | 266 251           |
| 24 Sécurité publique   | 188 795                             | 191 167                             | 7 148                          | 198 315   | 180 962           |
| 25 Transport   | 310 560                             | 281 577                             | 210 040                        | 491 617   | 425 607           |
| 26 Hygiène du milieu   | 189 485                             | 172 470                             | 172 969                        | 345 439   | 297 691           |
| 27 Santé et bien-être  | 41 200                              | 39 327                              | 191                            | 39 518    | 45 321            |
| 28 Aménagement, urbanisme et développement   | 50 050                              | 60 537                              | 1 035                          | 61 572    | 37 097            |
| 29 Loisirs et culture  | 92 055                              | 87 677                              | 20 965                         | 108 642   | 109 916           |
| 30 Réseau d'électricité  |                                     |                                     |                                |           |                   |
| 31 Frais de financement  | 34 085                              | 28 051                              |                                | 28 051    | 32 478            |
| 32 Effet net des opérations de restructuration   |                                     |                                     |                                |           |                   |
| 33 Amortissement des immobilisations corporelles et des actifs incorporels achetés             |                                     | 422 604 (                           | 422 604 (                      |           |                   |
| 34   | 1 167 915                           | 1 540 369                           |                                | 1 540 369 | 1 395 323         |
| 35   | 390 115                             | (230 284)                           |                                | (230 284) | 713 194           |
| <b>Excédent (déficit) de l'exercice</b>  |                                     |                                     |                                |           |                   |

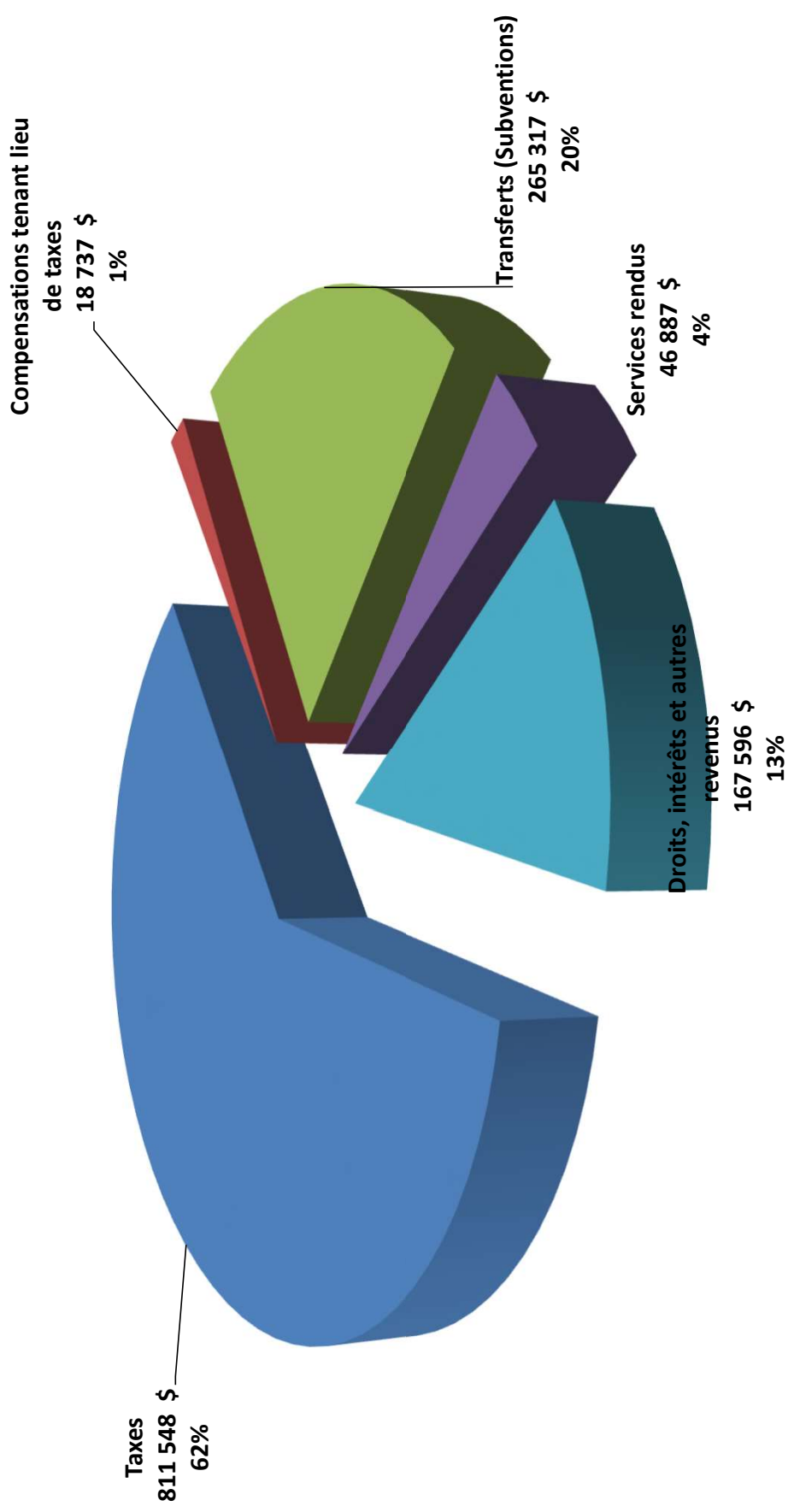
**RENSEIGNEMENTS COMPLÉMENTAIRES**  
**EXCÉDENT (DÉFICIT) DE FONCTIONNEMENT À DES FINS FISCALES**  
**EXERCICE TERMINÉ LE 31 DÉCEMBRE 2021**

|  |      | 2021      |              | 2020         |
|--|------|-----------|--------------|--------------|
|  |      | Budget    | Réalisations | Réalisations |
| <b>Excédent (déficit) de l'exercice</b>  | 1    | 390 115   | (230 284)    | 713 194      |
| Moins : revenus d'investissement   | 2 (  | 279 000 ) | (            | 816 890 )    |
| <b>Excédent (déficit) de fonctionnement de l'exercice avant conciliation à des fins fiscales</b>   | 3    | 111 115   | (230 284)    | (103 696)    |
| <b>CONCILIATION À DES FINS FISCALES</b>  |      |           |              |              |
| <i>Ajouter (déduire)</i>   |      |           |              |              |
| <b>Immobilisations corporelles et actifs incorporels achetés</b>   |      |           |              |              |
| Amortissement  | 4    |           | 422 604      | 374 195      |
| Produit de cession   | 5    |           | 9 426        | 17 080       |
| (Gain) perte sur cession   | 6    |           | (9 426)      | (8 014)      |
| Réduction de valeur / Reclassement   | 7    |           |              |              |
|  | 8    |           | 422 604      | 383 261      |
| <b>Propriétés destinées à la revente</b>   |      |           |              |              |
| Coût des propriétés vendues  | 9    |           |              |              |
| Réduction de valeur / Reclassement   | 10   |           |              |              |
|  | 11   |           |              |              |
| <b>Prêts, placements de portefeuille à titre d'investissement et participations dans des entreprises municipales et des partenariats commerciaux</b> |      |           |              |              |
| Remboursement ou produit de cession  | 12   |           |              |              |
| (Gain) perte sur remboursement ou sur cession  | 13   |           |              |              |
| Provision pour moins-value / Réduction de valeur   | 14   |           |              |              |
|  | 15   |           |              |              |
| <b>Financement</b>   |      |           |              |              |
| Financement à long terme des activités de fonctionnement   | 16   |           |              |              |
| Remboursement de la dette à long terme   | 17 ( | 135 700 ) | (            | 120 000 )    |
|  | 18   | (135 700) | (135 700)    | (120 000)    |
| <b>Affectations</b>  |      |           |              |              |
| Activités d'investissement   | 19 ( | )         | (            | 1 738 )      |
| Excédent (déficit) accumulé  |      |           |              |              |
| Excédent (déficit) de fonctionnement non affecté   | 20   |           | 10 000       | 10 314       |
| Excédent de fonctionnement affecté   | 21   | 16 120    | 146 523      | 124 872      |
| Réserves financières et fonds réservés   | 22   | 8 465     | 6 858        | (28 537)     |
| Dépenses constatées à taxer ou à pourvoir  | 23   |           |              |              |
| Investissement net dans les immobilisations et autres actifs   | 24   |           |              |              |
|  | 25   | 24 585    | 151 795      | 104 911      |
|  | 26   | (111 115) | 438 699      | 368 172      |
| <b>Excédent (déficit) de fonctionnement de l'exercice à des fins fiscales</b>  | 27   |           | 208 415      | 264 476      |

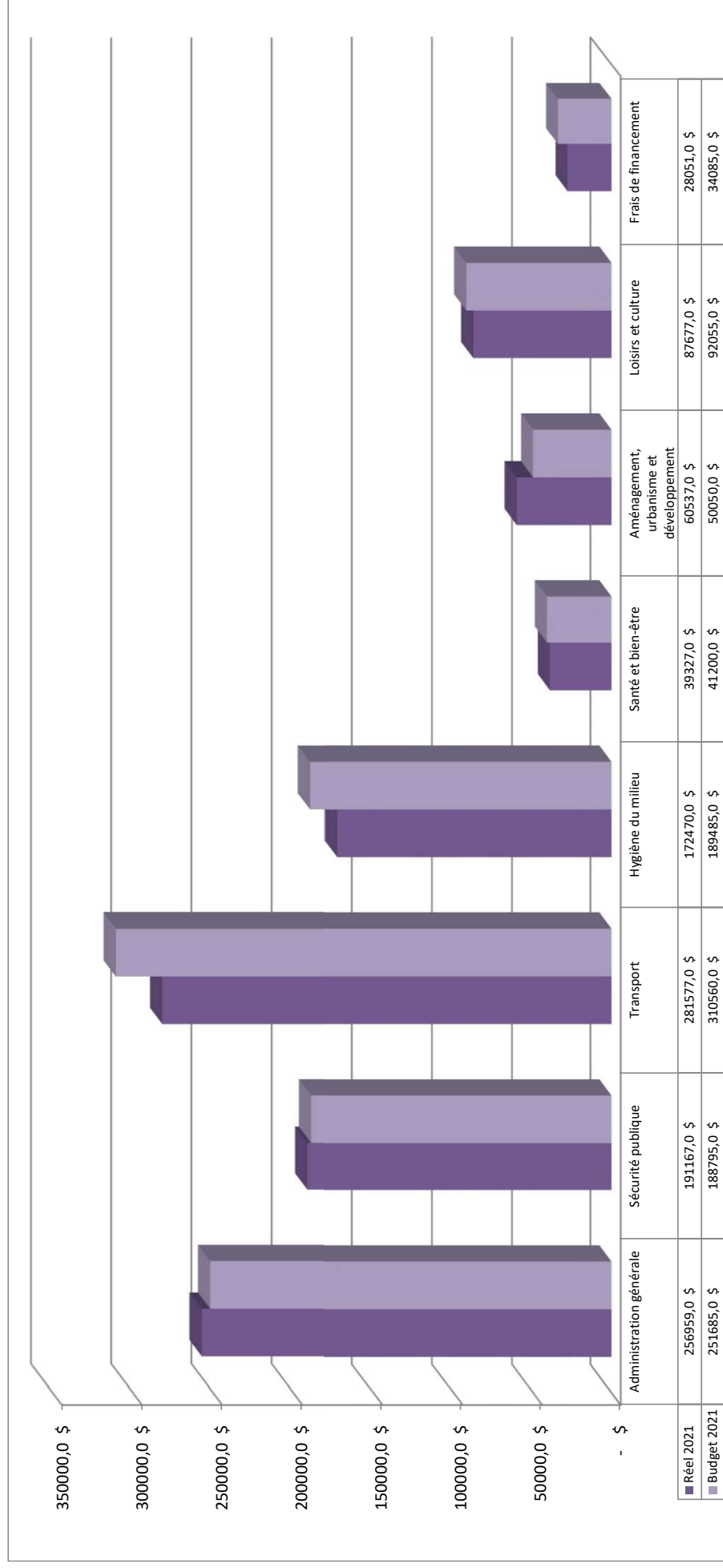
## REVENUS DE FONCTIONNEMENT : BUDGET VS RÉEL



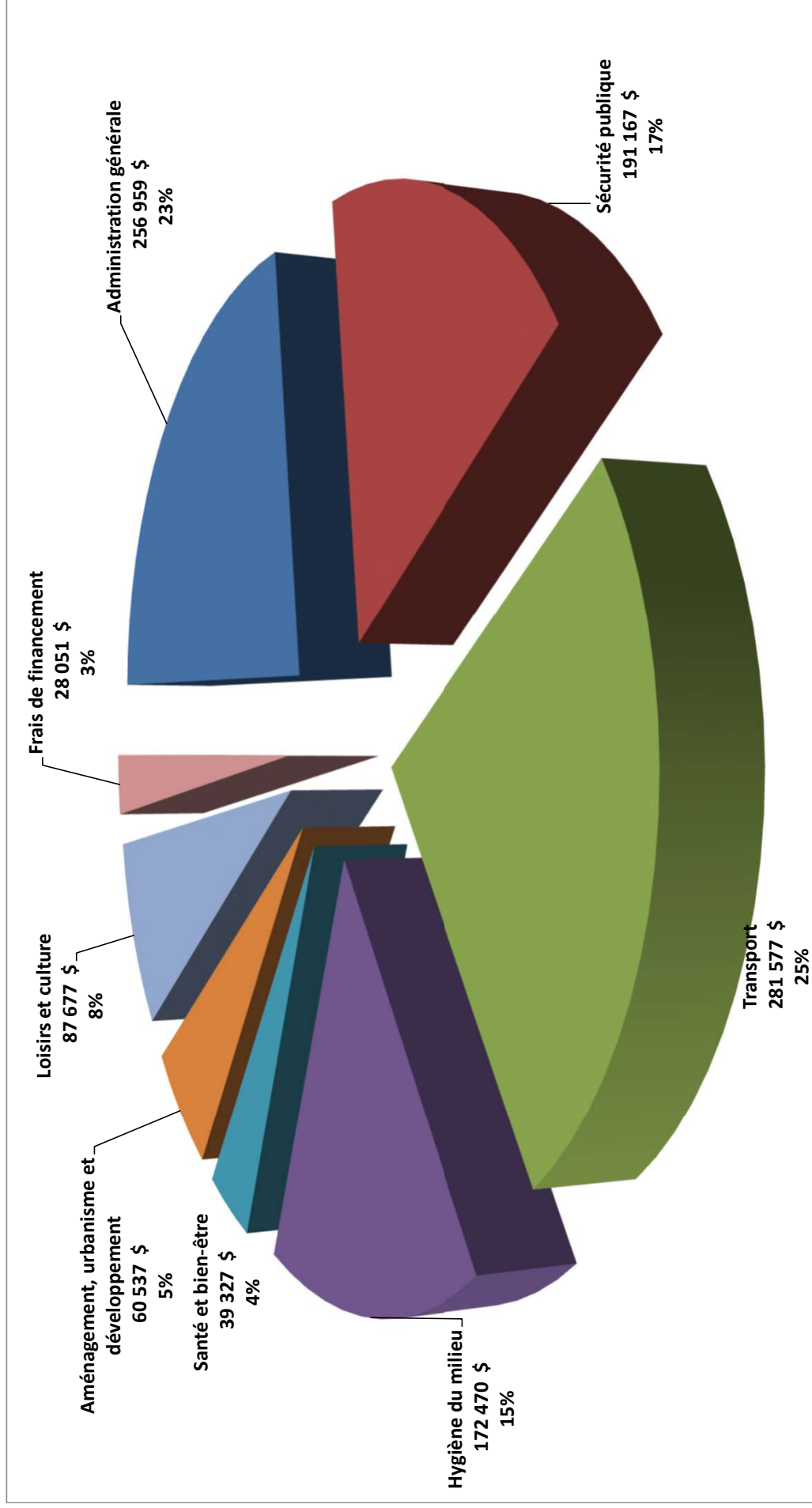
## REVENUS DE FONCTIONNEMENT (1 310 085 \$)



## DÉPENSES DE FONCTIONNEMENT : BUDGET VS RÉEL



## DÉPENSES DE FONCTIONNEMENT ( 1 117 765 \$ )





**ANALYSE DE LA CHARGE DE QUOTES-PARTS  
EXERCICE TERMINÉ LE 31 DÉCEMBRE 2021**

**Non audité**

|  |    | <b>Budget<br/>2021</b> | <b>Réalisations<br/>2021</b> | <b>Réalisations<br/>2020</b> |
|--|----|------------------------|------------------------------|------------------------------|
| <b>Administration générale</b>                 |    |                        |                              |                              |
| Greffe et application de la loi                | 1  | 5 400                  | 5 378                        | 5 250                        |
| Évaluation                                     | 2  | 34 500                 | 34 445                       | 42 972                       |
| Autres   | 3  | 30 170                 | 28 937                       | 26 572                       |
| <b>Sécurité publique</b>                       |    |                        |                              |                              |
| Police   | 4  |                        |                              |                              |
| Sécurité incendie                              | 5  | 135 000                | 134 768                      | 119 504                      |
| Sécurité civile                                | 6  |                        |                              |                              |
| Autres   | 7  |                        |                              |                              |
| <b>Transport</b>                               |    |                        |                              |                              |
| Réseau routier                                 | 8  |                        |                              |                              |
| Transport collectif                            | 9  | 620                    | 589                          | 603                          |
| Autres   | 10 |                        |                              |                              |
| <b>Hygiène du milieu</b>                       |    |                        |                              |                              |
| Eau et égout                                   | 11 |                        |                              |                              |
| Matières résiduelles                           | 12 | 1 585                  | 1 548                        | 1 000                        |
| Cours d'eau                                    | 13 | 1 050                  | 1 020                        | 2 064                        |
| Protection de l'environnement                  | 14 |                        |                              |                              |
| Autres   | 15 |                        |                              |                              |
| <b>Santé et bien-être</b>                      |    |                        |                              |                              |
| Logement social                                | 16 |                        |                              |                              |
| Autres   | 17 |                        |                              |                              |
| <b>Aménagement, urbanisme et développement</b> |    |                        |                              |                              |
| Aménagement, urbanisme et zonage               | 18 | 33 700                 | 33 627                       | 31 368                       |
| Rénovation urbaine                             | 19 |                        |                              |                              |
| Promotion et développement économique          | 20 | 4 450                  | 4 593                        | 3 408                        |
| Autres   | 21 |                        |                              |                              |
| <b>Loisirs et culture</b>                      |    |                        |                              |                              |
| Activités récréatives                          | 22 | 7 925                  | 8 868                        | 7 921                        |
| Activités culturelles                          | 23 | 3 195                  | 2 247                        | 3 100                        |
| <b>Réseau d'électricité</b>                    |    |                        |                              |                              |
|  | 24 |                        |                              |                              |
|  | 25 | 257 595                | 256 020                      | 243 762                      |

**RENSEIGNEMENTS COMPLÉMENTAIRES**  
**EXCÉDENT (DÉFICIT) ACCUMULÉ**  
**AU 31 DÉCEMBRE 2021**

|  |    | 2021       | 2020       |
|--|----|------------|------------|
| <b>Excédent (déficit) accumulé</b>                           |    |            |            |
| Excédent (déficit) de fonctionnement non affecté             | 1  | 160 681    | 216 711    |
| Excédent de fonctionnement affecté                           | 2  | 99 095     | 50 370     |
| Réserves financières et fonds réservés                       | 3  | 148 146    | 126 271    |
| Dépenses constatées à taxer ou à pourvoir                    | 4  | ( 77 900 ) | ( 87 700 ) |
| Financement des investissements en cours                     | 5  | (5 526)    | (330 940)  |
| Investissement net dans les immobilisations et autres actifs | 6  | 6 468 110  | 7 048 178  |
| Gains (pertes) de réévaluation cumulés                       | 7  |            |            |
|  | 8  | 6 792 606  | 7 022 890  |
| <b>VENTILATION DES DIFFÉRENTS ÉLÉMENTS</b>                   |    |            |            |
| <b>Excédent (déficit) de fonctionnement non affecté</b>      |    |            |            |
| Administration municipale                                    | 9  | 160 681    | 216 711    |
| Organismes contrôlés et partenariats <sup>1</sup>            | 10 |            |            |
|  | 11 | 160 681    | 216 711    |
| <b>Excédent de fonctionnement affecté</b>                    |    |            |            |
| Administration municipale                                    |    |            |            |
| ▪ Budget 2022 (2021)   | 12 | 99 095     | 16 120     |
| ▪ Aide financière Covid-19                                   | 13 |            | 34 250     |
| ▪  | 14 |            |            |
| ▪  | 15 |            |            |
| ▪  | 16 |            |            |
| ▪  | 17 |            |            |
| ▪  | 18 |            |            |
| ▪  | 19 |            |            |
| ▪  | 20 |            |            |
|  | 21 | 99 095     | 50 370     |
| Organismes contrôlés et partenariats <sup>1</sup>            |    |            |            |
| ▪  | 22 |            |            |
| ▪  | 23 |            |            |
| ▪  | 24 |            |            |
|  | 25 |            |            |
|  | 26 | 99 095     | 50 370     |

1. Les éliminations sont imputées aux organismes contrôlés et partenariats.

**RENSEIGNEMENTS COMPLÉMENTAIRES**  
**EXCÉDENT (DÉFICIT) ACCUMULÉ (suite)**  
**AU 31 DÉCEMBRE 2021**

|   | 2021      | 2020    |
|---|-----------|---------|
| <b>VENTILATION DES DIFFÉRENTS ÉLÉMENTS (suite)</b>          |           |         |
| <b>Réserves financières et fonds réservés</b>               |           |         |
| Réserves financières - Administration municipale            |           |         |
| ▪ Boues de fosses septiques                                 | 27 7 166  | 25 641  |
| ▪ Boues municipales   | 28 12 523 | 8 340   |
| ▪   | 29        |         |
| ▪   | 30        |         |
| ▪   | 31        |         |
|   | 32        | 19 689  |
| Réserves financières - Organismes contrôlés et partenariats |           | 33 981  |
| ▪   | 33        |         |
| ▪   | 34        |         |
| ▪   | 35        |         |
|   | 36        |         |
| Fonds réservés  |           |         |
| Fonds de roulement  |           |         |
| Administration municipale                                   | 37 67 570 | 60 135  |
| Organismes contrôlés et partenariats                        | 38        |         |
| Soldes disponibles des règlements d'emprunt fermés          |           |         |
| Montant réservé pour le service de la dette à long terme    |           |         |
| Administration municipale                                   | 39 60 887 | 32 155  |
| Organismes contrôlés et partenariats                        | 40        |         |
| Montant non réservé   |           |         |
| Administration municipale                                   | 41        |         |
| Organismes contrôlés et partenariats                        | 42        |         |
| Fonds local d'investissement                                | 43        |         |
| Fonds local de solidarité                                   | 44        |         |
| Autres  |           |         |
| ▪   | 45        |         |
| ▪   | 46        |         |
|   | 47        | 128 457 |
|   | 48        | 92 290  |
|   | 148 146   | 126 271 |

**RENSEIGNEMENTS COMPLÉMENTAIRES**  
**EXCÉDENT (DÉFICIT) D'INVESTISSEMENT À DES FINS FISCALES**  
**EXERCICE TERMINÉ LE 31 DÉCEMBRE 2021**

|  |    | <u>2021</u>  | <u>2020</u>   |
|--|----|--------------|---------------|
|  |    | Réalizations | Réalizations  |
| <b>Revenus d'investissement</b>  | 1  |              | 816 890       |
| <b>CONCILIATION À DES FINS FISCALES</b>  |    |              |               |
| <i>Ajouter (déduire)</i>   |    |              |               |
| <b>Immobilisations corporelles et actifs incorporels achetés</b>   |    |              |               |
| Acquisition d'immobilisations corporelles  |    |              |               |
| Administration générale  | 2  | ( 7 388 )    | ( 37 050 )    |
| Sécurité publique  | 3  | )            | ( 61 106 )    |
| Transport  | 4  | 262 174      | ( 1 410 239 ) |
| Hygiène du milieu  | 5  | 29 875       | ( 551 )       |
| Santé et bien-être   | 6  | )            | )             |
| Aménagement, urbanisme et développement  | 7  | )            | )             |
| Loisirs et culture   | 8  | 999          | ( 1 829 )     |
| Réseau d'électricité   | 9  | )            | )             |
| Acquisition d'actifs incorporels achetés   | 10 | )            | )             |
|  | 11 | ( 300 436 )  | ( 1 510 775 ) |
| <b>Propriétés destinées à la revente</b>   |    |              |               |
| Acquisition  | 12 | )            | )             |
| <b>Prêts, placements de portefeuille à titre d'investissement et participations dans des entreprises municipales et des partenariats commerciaux</b> |    |              |               |
| Émission ou acquisition  | 13 | )            | )             |
| <b>Financement</b>   |    |              |               |
| Financement à long terme des activités d'investissement  | 14 | 583 800      | 300 000       |
| <b>Affectations</b>  |    |              |               |
| Activités de fonctionnement  | 15 | 11 586       | 1 738         |
| Excédent accumulé  |    |              |               |
| Excédent de fonctionnement non affecté   | 16 | 59 196       | 68 056        |
| Excédent de fonctionnement affecté   | 17 |              |               |
| Réserves financières et fonds réservés   | 18 |              |               |
|  | 19 | 70 782       | 69 794        |
|  | 20 | 354 146      | (1 140 981)   |
| <b>Excédent (déficit) d'investissement de l'exercice à des fins fiscales</b>   | 21 | 354 146      | (324 091)     |

**ÉTAT DE LA SITUATION FINANCIÈRE**  
**AU 31 DÉCEMBRE 2021**

|   |    | 2021        | 2020      |
|---|----|-------------|-----------|
| <b>ACTIFS FINANCIERS</b>  |    |             |           |
| Trésorerie et équivalents de trésorerie (note 4)                                | 1  | 539 148     | 207 785   |
| Débiteurs (note 5)  | 2  | 79 996      | 390 993   |
| Prêts (note 6)  | 3  |             |           |
| Placements de portefeuille (note 7)   | 4  |             |           |
| Participations dans des entreprises municipales et des partenariats commerciaux | 5  |             |           |
| Actif au titre des avantages sociaux futurs (note 8)                            | 6  |             |           |
| Autres actifs financiers (note 9)   | 7  |             |           |
|   | 8  | 619 144     | 598 778   |
| <b>PASSIFS</b>  |    |             |           |
| Insuffisance de trésorerie et d'équivalents de trésorerie (note 4)              | 9  |             |           |
| Emprunts temporaires (note 10)  | 10 |             | 300 000   |
| Créditeurs et charges à payer (note 11)   | 11 | 204 672     | 234 003   |
| Revenus reportés (note 12)  | 12 | 22 545      | 14 562    |
| Dette à long terme (note 13)  | 13 | 1 440 834   | 991 004   |
| Passif au titre des avantages sociaux futurs (note 8)                           | 14 |             |           |
| Autres passifs (note 14)  | 15 |             |           |
|   | 16 | 1 668 051   | 1 539 569 |
| <b>ACTIFS FINANCIERS NETS (DETTE NETTE)</b>                                     | 17 | (1 048 907) | (940 791) |
| <b>ACTIFS NON FINANCIERS</b>  |    |             |           |
| Immobilisations corporelles (note 15)   | 18 | 7 839 010   | 7 961 178 |
| Propriétés destinées à la revente (note 16)                                     | 19 |             |           |
| Stocks de fournitures   | 20 | 2 503       | 2 503     |
| Actifs incorporels achetés (note 17)  | 21 |             |           |
| Autres actifs non financiers (note 18)  | 22 |             |           |
|   | 23 | 7 841 513   | 7 963 681 |
| <b>EXCÉDENT (DÉFICIT) ACCUMULÉ</b>  | 24 | 6 792 606   | 7 022 890 |

Obligations contractuelles (note 19)

Droits contractuels (note 20)

Passifs éventuels (note 21)

Actifs éventuels (note 22)

Voir les notes afférentes aux états financiers, lesquelles avec les renseignements complémentaires font partie intégrante des états financiers.

**NOTES COMPLÉMENTAIRES AUX ÉTATS FINANCIERS**  
**EXERCICE TERMINÉ LE 31 DÉCEMBRE 2021**

**5. Débiteurs**

|   |    | 2021   | 2020    |
|---|----|--------|---------|
| Taxes municipales   | 11 | 15 860 | 29 355  |
| Taxes-certificats de vente pour défaut de paiement des taxes              | 12 |        |         |
| Gouvernement du Québec et ses entreprises                                 | 13 | 52 690 | 353 686 |
| Gouvernement du Canada et ses entreprises                                 | 14 | 2 949  | 629     |
| Organismes municipaux   | 15 | 6 051  | 5 364   |
| Autres  |    |        |         |
| ▪ Autres  | 16 | 2 383  | 1 934   |
| ▪ Droits carrières et sablières   | 17 | 63     | 25      |
|   | 18 | 79 996 | 390 993 |
| Montants des débiteurs affectés au remboursement de la dette à long terme |    |        |         |
| Gouvernement du Québec et ses entreprises                                 | 19 |        |         |
| Organismes municipaux   | 20 |        |         |
| Autres tiers  | 21 |        |         |
|   | 22 |        |         |
| Provision pour créances douteuses déduite des débiteurs                   | 23 |        |         |

**Note****6. Prêts**

|  |    | 2021 | 2020 |
|--|----|------|------|
| Prêts à un office d'habitation               | 24 |      |      |
| Prêts à un fonds d'investissement            | 25 |      |      |
| Autres                                       |    |      |      |
| ▪  | 26 |      |      |
| ▪  | 27 |      |      |
|  | 28 |      |      |
| Provision pour moins-value déduite des prêts | 29 |      |      |

**Note****7. Placements de portefeuille**

|   |    | 2021 | 2020 |
|---|----|------|------|
| Placements à titre d'investissement                               | 30 |      |      |
| Autres placements   | 31 |      |      |
|   | 32 |      |      |
| Sommes affectées comprises dans les placements de portefeuille    | 33 |      |      |
| Provision pour moins-value déduite des placements de portefeuille | 34 |      |      |

**Note**

**NOTES COMPLÉMENTAIRES AUX ÉTATS FINANCIERS**  
**EXERCICE TERMINÉ LE 31 DÉCEMBRE 2021**

**8. Avantages sociaux futurs**

|   | 2021 | 2020 |
|---|------|------|
| <b>Actif (passif) au titre des avantages sociaux futurs</b>   |      |      |
| Actif (passif) des régimes de retraite et régimes supplémentaires de retraite à prestations déterminées                         | 35   |      |
| Actif (passif) des régimes d'avantages complémentaires de retraite et autres avantages sociaux futurs à prestations déterminées | 36   |      |
|   | 37   |      |
| <b>Charge de l'exercice</b>   |      |      |
| Régimes de retraite et régimes supplémentaires de retraite à prestations déterminées  | 38   |      |
| Régimes d'avantages complémentaires de retraite et autres avantages sociaux futurs à prestations déterminées                    | 39   |      |
| Régimes à cotisations déterminées   | 40   |      |
| Autres régimes (REER et autres)   | 41   |      |
| Régimes de retraite des élus municipaux   | 42   |      |
|   | 43   |      |

Se référer à la section « Renseignements complémentaires » pour plus de détails.

**Note****9. Autres actifs financiers**

|   | 2021 | 2020 |
|---|------|------|
| Propriétés destinées à la revente (note 16) | 44   |      |
| Autres                                      | 45   |      |
|   | 46   |      |

**Note****10. Emprunts temporaires**

La municipalité bénéficie d'une ouverture de crédit bancaire de 180 000 \$ portant intérêt au taux préférentiel plus 0,5 % (2,95 %) et renouvelable annuellement. Cette ouverture de crédit bancaire est utilisée pour les opérations courantes de la municipalité.

**11. Crédoeurs et charges à payer**

|   | 2021 | 2020    |         |
|---|------|---------|---------|
| Fournisseurs                              | 47   | 69 462  | 24 469  |
| Salaires et avantages sociaux             | 48   | 52 032  | 39 354  |
| Dépôts et retenues de garantie            | 49   | 55 538  | 55 538  |
| Provision pour contestations d'évaluation | 50   |         |         |
| Autres                                    |      |         |         |
| ▪ Organismes municipaux                   | 51   | 21 926  | 37 373  |
| ▪ Intérêts sur dette long terme           | 52   | 5 714   | 7 129   |
| ▪ Aides financières à rembourser          | 53   |         | 70 140  |
| ▪   | 54   |         |         |
| ▪   | 55   |         |         |
|   | 56   | 204 672 | 234 003 |

**Note**

**NOTES COMPLÉMENTAIRES AUX ÉTATS FINANCIERS**  
**EXERCICE TERMINÉ LE 31 DÉCEMBRE 2021**

**12. Revenus reportés**

|   |    | 2021   | 2020   |
|---|----|--------|--------|
| Taxes perçues d'avance  | 57 | 4 969  | 2 722  |
| Fonds - Réfection et entretien de certaines voies publiques   | 58 | 10 310 | 5 101  |
| Soutien à la compétence de développement local et régional des MRC du Fonds régions et ruralité - Volet 2 | 59 |        |        |
| Fonds parcs, terrains de jeux et espaces naturels   | 60 |        |        |
| Fonds de gestion et de mise en valeur du territoire   | 61 |        |        |
| Société québécoise d'assainissement des eaux  | 62 |        |        |
| Fonds de contributions à des travaux ou à des services municipaux   | 63 |        |        |
| Autres contributions des promoteurs   | 64 |        |        |
| Fonds de redevances réglementaires  | 65 |        |        |
| Soutien au rayonnement des régions du Fonds régions et ruralité - Volet 1                                 | 66 |        |        |
| Programme d'aide d'urgence au transport collectif des personnes   | 67 |        |        |
| Accès entreprise Québec   | 68 |        |        |
| Autres  |    |        |        |
| ▪ Autres  | 69 | 7 266  | 6 739  |
| ▪   | 70 |        |        |
| ▪   | 71 |        |        |
| ▪   | 72 |        |        |
| ▪   | 73 |        |        |
| ▪   | 74 |        |        |
| ▪   | 75 |        |        |
|   | 76 | 22 545 | 14 562 |

**Note****13. Dette à long terme**

|   | <u>Taux d'intérêt</u> |      | <u>Échéance</u> |      |    | 2021      | 2020      |
|---|-----------------------|------|-----------------|------|----|-----------|-----------|
|   | de                    | à    | de              | à    |    |           |           |
| Obligations et billets en monnaie canadienne              | 0,75                  | 4,01 | 2022            | 2026 | 77 | 1 448 800 | 1 000 700 |
| Obligations et billets en monnaies étrangères             |                       |      |                 |      | 78 |           |           |
| Gains (pertes) de change reportés                         |                       |      |                 |      | 79 |           |           |
|   |                       |      |                 |      | 80 |           |           |
| Autres dettes à long terme                                |                       |      |                 |      |    |           |           |
| Gouvernement du Québec et ses entreprises                 |                       |      |                 |      | 81 |           |           |
| Organismes municipaux                                     |                       |      |                 |      | 82 |           |           |
| Obligations découlant de contrats de location-acquisition |                       |      |                 |      | 83 |           |           |
| Autres  |                       |      |                 |      | 84 |           |           |
|   |                       |      |                 |      | 85 | 1 448 800 | 1 000 700 |
| Frais reportés liés à la dette à long terme               |                       |      |                 |      | 86 | ( 7 966 ) | ( 9 696 ) |
|   |                       |      |                 |      | 87 | 1 440 834 | 991 004   |



**NOTES COMPLÉMENTAIRES AUX ÉTATS FINANCIERS**  
**EXERCICE TERMINÉ LE 31 DÉCEMBRE 2021**

Les versements estimatifs sur la dette à long terme pour les prochains exercices sont les suivants :

|                                  | Obligations et billets        |                               | Autres dettes à long terme |        | Total 2021 |
|----------------------------------|-------------------------------|-------------------------------|----------------------------|--------|------------|
|                                  | Avec fonds<br>d'amortissement | Sans fonds<br>d'amortissement | Location-<br>acquisition   | Autres |            |
| 2022                             | 88                            | 192 400                       |                            |        | 192 400    |
| 2023                             | 89                            | 341 700                       |                            |        | 341 700    |
| 2024                             | 90                            | 146 000                       |                            |        | 146 000    |
| 2025                             | 91                            | 361 300                       |                            |        | 361 300    |
| 2026                             | 92                            | 407 400                       |                            |        | 407 400    |
| 2027 et plus                     | 93                            |                               |                            |        |            |
|                                  | 94                            | 1 448 800                     |                            |        | 1 448 800  |
| Intérêts et frais<br>accessoires | 95                            |                               | ( )                        | ( )    |            |
|                                  | 96                            | 1 448 800                     |                            |        | 1 448 800  |

**Note****14. Autres passifs**

|   | 2021 | 2020 |
|---|------|------|
| Activités de fermeture et d'après-fermeture des sites d'enfouissement | 97   |      |
| Assainissement des sites contaminés                                   | 98   |      |
| Autres  |      |      |
| ▪   | 99   |      |
| ▪   | 100  |      |
| ▪   | 101  |      |
| ▪   | 102  |      |
|   | 103  |      |

**Note**

**NOTES COMPLÉMENTAIRES AUX ÉTATS FINANCIERS**  
**EXERCICE TERMINÉ LE 31 DÉCEMBRE 2021**

**15. Immobilisations corporelles**

|  |     | Solde au<br>début | Addition | Cession /<br>Ajustement | Solde à<br>la fin |
|--|-----|-------------------|----------|-------------------------|-------------------|
| <b>COÛT</b>  |     |                   |          |                         |                   |
| Infrastructures  |     |                   |          |                         |                   |
| Eau potable  | 104 |                   |          |                         |                   |
| Eaux usées   | 105 |                   |          |                         |                   |
| Chemins, rues, routes, trottoirs, ponts,<br>tunnels et viaducs   | 106 | 3 034 540         | 10 953   |                         | 3 045 493         |
| Autres   |     |                   |          |                         |                   |
| ▪ Autres   | 107 | 7 058 116         | 951      |                         | 7 059 067         |
| ▪  | 108 |                   |          |                         |                   |
| Réseau d'électricité   | 109 |                   |          |                         |                   |
| Bâtiments  | 110 | 1 105 204         | 1 366    |                         | 1 106 570         |
| Améliorations locatives  | 111 |                   |          |                         |                   |
| Véhicules  | 112 | 771 376           | 240 897  |                         | 1 012 273         |
| Ameublement et équipement de bureau  | 113 | 138 002           | 7 429    |                         | 145 431           |
| Machinerie, outillage et équipement divers   | 114 | 227 195           | 37 554   |                         | 264 749           |
| Terrains   | 115 | 36 969            |          |                         | 36 969            |
| Autres   | 116 | 7 781             |          |                         | 7 781             |
|  | 117 | 12 379 183        | 299 150  |                         | 12 678 333        |
| Immobilisations en cours   | 118 |                   | 1 286    |                         | 1 286             |
|  | 119 | 12 379 183        | 300 436  |                         | 12 679 619        |
| <b>AMORTISSEMENT CUMULÉ</b>  |     |                   |          |                         |                   |
| Infrastructures  |     |                   |          |                         |                   |
| Eau potable  | 120 |                   |          |                         |                   |
| Eaux usées   | 121 |                   |          |                         |                   |
| Chemins, rues, routes, trottoirs, ponts,<br>tunnels et viaducs   | 122 | 900 413           | 162 186  |                         | 1 062 599         |
| Autres   |     |                   |          |                         |                   |
| ▪ Autres   | 123 | 2 289 273         | 174 973  |                         | 2 464 246         |
| ▪  | 124 |                   |          |                         |                   |
| Réseau d'électricité   | 125 |                   |          |                         |                   |
| Bâtiments  | 126 | 595 664           | 25 881   |                         | 621 545           |
| Améliorations locatives  | 127 |                   |          |                         |                   |
| Véhicules  | 128 | 363 665           | 37 717   |                         | 401 382           |
| Ameublement et équipement de bureau  | 129 | 110 527           | 11 235   |                         | 121 762           |
| Machinerie, outillage et équipement divers   | 130 | 150 683           | 10 612   |                         | 161 295           |
| Autres   | 131 | 7 780             |          |                         | 7 780             |
|  | 132 | 4 418 005         | 422 604  |                         | 4 840 609         |
| <b>VALEUR COMPTABLE NETTE</b>  | 133 | 7 961 178         |          |                         | 7 839 010         |
| Biens loués en vertu de contrats<br>de location-acquisition inclus<br>dans les immobilisations corporelles |     |                   |          |                         |                   |
| Coût   | 134 |                   |          |                         |                   |
| Amortissement cumulé   | 135 | ( )               | ( )      | ( )                     | ( )               |
| Valeur comptable nette   | 136 |                   |          |                         |                   |

**Note**

**NOTES COMPLÉMENTAIRES AUX ÉTATS FINANCIERS**  
**EXERCICE TERMINÉ LE 31 DÉCEMBRE 2021**

**16. Propriétés destinées à la revente**

|   | 2021 | 2020 |
|---|------|------|
| Immeubles de la réserve foncière  | 137  |      |
| Immeubles industriels municipaux  | 138  |      |
| Autres  | 139  |      |
|   | 140  |      |
| Présentées à titre d'autres actifs financiers (note 9)  | 141  |      |
| Présentées à titre d'actifs non financiers sous le poste<br>« Propriétés destinées à la revente » | 142  |      |

**Note****17. Actifs incorporels achetés**

|                               |     | Solde au<br>début | Addition | Cession /<br>Ajustement | Solde à<br>la fin |
|-------------------------------|-----|-------------------|----------|-------------------------|-------------------|
| <b>COÛT</b>                   |     |                   |          |                         |                   |
| ▪                             | 143 |                   |          |                         |                   |
| ▪                             | 144 |                   |          |                         |                   |
| ▪                             | 145 |                   |          |                         |                   |
| ▪                             | 146 |                   |          |                         |                   |
|                               | 147 |                   |          |                         |                   |
| <b>AMORTISSEMENT CUMULÉ</b>   |     |                   |          |                         |                   |
| ▪                             | 148 |                   |          |                         |                   |
| ▪                             | 149 |                   |          |                         |                   |
| ▪                             | 150 |                   |          |                         |                   |
| ▪                             | 151 |                   |          |                         |                   |
|                               | 152 |                   |          |                         |                   |
| <b>VALEUR COMPTABLE NETTE</b> | 153 |                   |          |                         |                   |

**Note****18. Autres actifs non financiers**

|                      | 2021 | 2020 |
|----------------------|------|------|
| Frais payés d'avance |      |      |
| ▪                    | 154  |      |
| ▪                    | 155  |      |
| ▪                    | 156  |      |
| Autres               |      |      |
| ▪                    | 157  |      |
| ▪                    | 158  |      |
|                      | 159  |      |

**Note****19. Obligations contractuelles**

La municipalité s'est engagée d'après des contrats de cueillette et transport des ordures, des matières recyclables ainsi que le traitement des matières recyclables échéant en décembre 2025 à verser une somme totale de 228 953 \$. Les

**NOTES COMPLÉMENTAIRES AUX ÉTATS FINANCIERS**  
**EXERCICE TERMINÉ LE 31 DÉCEMBRE 2021**

paiements minimums exigibles pour les prochains exercices sont de 68 534 \$ en 2022, 69 852 \$ en 2023, 71 389 \$ en 2024 et 19 177 \$ en 2025.

**Office municipal d'habitation de Baie-des-Sables**

L'Office municipal d'habitation de Baie-des-Sables, la municipalité et la Société d'habitation du Québec ont signé une convention qui prévoit le paiement d'une subvention comblant le déficit d'exploitation des ensembles administrés par l'Office municipal d'habitation de Baie-des-Sables. La Société d'habitation du Québec contribue à 90% au déficit d'exploitation et la municipalité subventionne le solde du déficit.

La Municipalité s'est engagée d'après une entente avec l'OMH de Baie-des-Sables, échéant en mars 2023, à verser une somme maximale de 8 100 \$ dans le cadre d'un programme de supplément au loyer. Les paiements maximaux exigibles pour les prochains exercices sont de 6 480 \$ en 2022 et de 1 620 \$ en 2023.

La Municipalité s'est engagée d'après un contrat avec l'OMH de Baie-des-Sables à verser une somme de 78 000 \$ dans le cadre d'un programme Accèslogis Québec, visant l'exploitation d'un immeuble d'habitation sur le territoire de la Municipalité. Les paiements minimums exigibles pour les prochains exercices sont de 13 000 \$ en 2022, 2023, 2024 et 2025.

**Les aménagements Lamontagne Inc.**

La Municipalité s'est engagée d'après un contrat avec les aménagements Lamontagne Inc., échéant en décembre 2023, à verser une somme totale de 5 077 \$. Les paiements minimums exigibles pour les prochains exercices sont de 2 539 \$ en 2022 et en 2023.

**20. Droits contractuels**

La municipalité a conclu un contrat de location de locaux dont le renouvellement se fait d'année en année, à défaut par l'une des parties, de signifier, par lettre un non-renouvellement, prévoyant la perception de loyers totalisant 21 505 \$ en 2022. Au 1er janvier de chaque année, le montant du loyer annuel est indexé automatiquement de 1,5 %.

**21. Passifs éventuels**

S/O

**A) Cautionnements et garanties**

| Description | Montant initial<br>des cautions | Solde des cautionnements |      |
|-------------|---------------------------------|--------------------------|------|
|             |                                 | 2021                     | 2020 |
| 160         |                                 |                          |      |

La municipalité est conjointement responsable avec d'autres municipalités de la dette à long terme de la Municipalité régionale de comté de La Matanie. Au 31 décembre 2021, la portion de la dette à long terme attribuable à la municipalité s'élève à 116 952 \$.

**NOTES COMPLÉMENTAIRES AUX ÉTATS FINANCIERS**  
**EXERCICE TERMINÉ LE 31 DÉCEMBRE 2021**

**B) Auto-assurance**

S/O

**C) Poursuites**

S/O

**D) Autres**

S/O

**22. Actifs éventuels**

S/O

**23. Redressement aux exercices antérieurs**

S/O

**24. Données budgétaires**

L'état des résultats et l'état de la variation des actifs financiers nets (de la dette nette) comportent une comparaison avec le budget adopté par l'administration municipale. Les données budgétaires ne sont pas auditées.

**25. Instruments financiers**

S/O

**NOTES COMPLÉMENTAIRES AUX ÉTATS FINANCIERS**  
**EXERCICE TERMINÉ LE 31 DÉCEMBRE 2021**

**26 Flux de trésorerie**

Les intérêts payés au cours de l'exercice s'élèvent à 23 251 \$ (25 029 \$ en 2020)

**27** La municipalité possède un fonds de roulement dont le capital est fixé à 75 000 \$. Les remboursements en capital sur les sommes empruntées à même ce fonds doivent être effectués sur une période maximale de 10 ans et se font à même les activités financières de fonctionnement.